

2023

# Manual de Usuario

Plataforma del Sistema CRAI



**Biblioteca Digital**

## Contenido

PLATAFORMA DEL SISTEMA CRAI DE LA BIBLIOTECA DIGITAL .....	1
INGRESAR A LA PLATAFORMA DEL SISTEMA CRAI .....	1
SISTEMA CRAI (CENTRO DE RECURSOS PARA EL APRENDIZAJE E INVESTIGACIÓN) .....	2
USO DEL SISTEMA CRAI COMO USUARIO DE LIBRE ACCESO .....	3
CREAR CUENTA DE USUARIO AUTORIZADO .....	4
INICIAR SESIÓN COMO USUARIO AUTORIZADO .....	8
PERFIL DE USUARIO AUTORIZADO .....	10
¿CÓMO ENVIAR UN COMENTARIO O SUGERENCIA A LA BIBLIOTECA DIGITAL? .....	13
¿COMO SUBIR UN ARCHIVO DE DOCUMENTO EN FORMATO PDF A LA PLATAFORMA DEL SISTEMA CRAI?.....	16
¿COMO SUBIR UN ARCHIVO DE IMAGEN A LA PLATAFORMA DEL SISTEMA CRAI? .....	20
¿COMO SUBIR UN ARCHIVO DE VIDEO A LA PLATAFORMA DEL SISTEMA CRAI?.....	24
¿COMO SUBIR UN ARCHIVO DE AUDIO A LA PLATAFORMA DEL SISTEMA CRAI? .....	28
CERRAR SESIÓN COMO USUARIO AUTORIZADO .....	32

## PLATAFORMA DEL SISTEMA CRAI DE LA BIBLIOTECA DIGITAL

### INGRESAR A LA PLATAFORMA DEL SISTEMA CRAI

Acceder a la plataforma biblioteca digital desde la siguiente dirección electrónica.

<http://bibliotecadigital.usam.edu.sv/>

En la pantalla principal superior de la plataforma biblioteca digital está localizado el menú de opciones, seleccionar la opción CRAI localizado en la parte superior derecha de la pantalla.



## SISTEMA CRAI (CENTRO DE RECURSOS PARA EL APRENDIZAJE E INVESTIGACIÓN)

El sistema CRAI es un repositorio audiovisual, multimedia y de archivos en formato PDF con el objetivo de centralizar la información, promover el proceso enseñanza / aprendizaje en todas las áreas dentro y fuera de la organización.

The screenshot shows the CRAI website interface. At the top, there is a navigation bar with a logo on the left, a search icon, and a red circular icon. Below the navigation bar, there is a main content area with a grid of digital resources. The first resource is a PDF titled "Reglas de la Biblioteca Digital" with a small robot icon. The second resource is a video titled "Automatización en Aulas USAM Virtual" with a blue background and the USAM logo. The third resource is a video titled "Presentación de la Biblioteca Digital USAM" with a white background and the USAM logo. To the right of the grid is a sidebar titled "Categorías" (Categories) with a list of academic programs and departments, including "Facultad de Ciencias Empresariales" and "Facultad de Medicina". At the bottom of the page, there is a "Fin del contenido" (End of content) message.

## USO DEL SISTEMA CRAI COMO USUARIO DE ACCESO LIBRE

Para acceder a recursos audiovisuales, multimedia y de archivos en formato PDF en la plataforma sistema CRAI no se requiere ninguna credencial de acceso, conectarse o registrarse; Todos los recursos electrónicos y digitales son de libre acceso, solo se requiere un ordenador, Tablet o celular conectado a internet para acceder a cada uno ellos.

The screenshot displays the CRAI system interface. At the top, there is a navigation bar with a hamburger menu, the USAM logo, and links for 'PUBLICACIONES' and 'EXPLORE'. A search icon and a red circular button are also visible.

The main content area features a grid of digital resources. The first resource is a document titled 'Reglas de la Biblioteca Digital' with a list of rules and a small robot icon. Below it, there are several video thumbnails:

- 'Himno Nacional de El Salvador' with a 'Catálogo de servicios biblioteca' overlay.
- 'Automatización en Aulas USAM Virtual' with a 'USAM Virtual' overlay.
- 'Catálogo de Servicios Digitales en la Biblioteca Digital USAM' with a 'Catálogo de servicios biblioteca' overlay.
- 'Presentación de la Biblioteca Digital USAM' with a 'Catálogo de servicios biblioteca' overlay.

On the right side, there is a 'Categorías' sidebar listing various academic programs and degrees, including:

- Facultad de Ciencias Empresariales
  - Ingeniería en Ciencias de la Computación
  - Licenciatura en Administración de Empresas
  - Licenciatura en Contaduría Pública
  - Licenciatura en Comunicaciones
  - Licenciatura en Ciencias de la Computación
  - Licenciatura en Mercadeo
  - Técnico en Publicidad
  - Técnico en Mercadeo
  - Técnico en Sistemas de Computación
  - Técnico en Redes de Computación
  - Técnico en Desarrollo de Software
- Facultad de Medicina
  - Doctorado en Medicina
  - Licenciatura en Enfermería
  - Especialidad en Medicina Interna
  - Especialista en Ginecología y Obstetricia
  - Especialidad Médica en Pediatría

At the bottom of the grid, it says 'Fin del contenido.'

## CREAR CUENTA DE USUARIO AUTORIZADO

En la pantalla principal de la plataforma del sistema CRAI, seleccionar la tercera opción **Registro** localizado en la parte superior derecha de la plataforma.

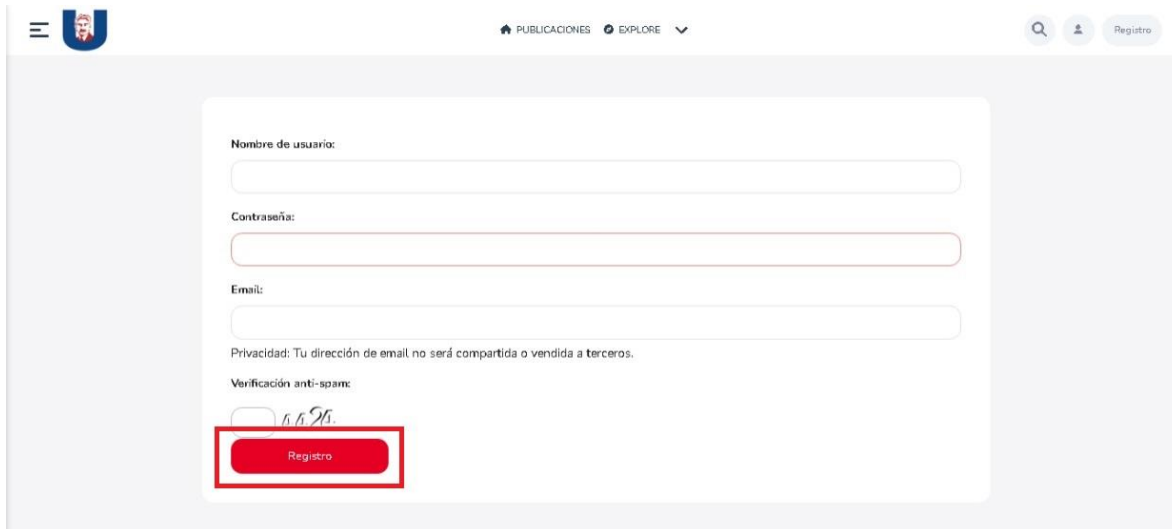
<http://bibliotecausam.usam.edu.sv/siabrepo/>

The screenshot displays the main interface of the CRAI platform. At the top right, a navigation bar includes a search icon, a user profile icon, and a red-bordered button labeled "Registro". Below the header, there is a large banner for "Reglas de la Biblioteca Digital" featuring a robot icon. A horizontal menu below the banner offers filters: "Recientes", "Más activas", "Más votadas", "Más contestadas", and "Más visitadas". The main content area is a grid of digital resources, including a video titled "Automatización en Aulas USAM Virtual" and a video titled "Presentación de la Biblioteca Digital USAM". On the right side, a "Categorías" sidebar lists various academic programs such as "Facultad de Ciencias Empresariales", "Ingeniería en Ciencias de la Computación", and "Facultad de Medicina". At the bottom center, the text "Fin del contenido" is visible.

Se visualizará un formulario de registro de usuario que solicitará el ingreso de datos en los siguientes campos:

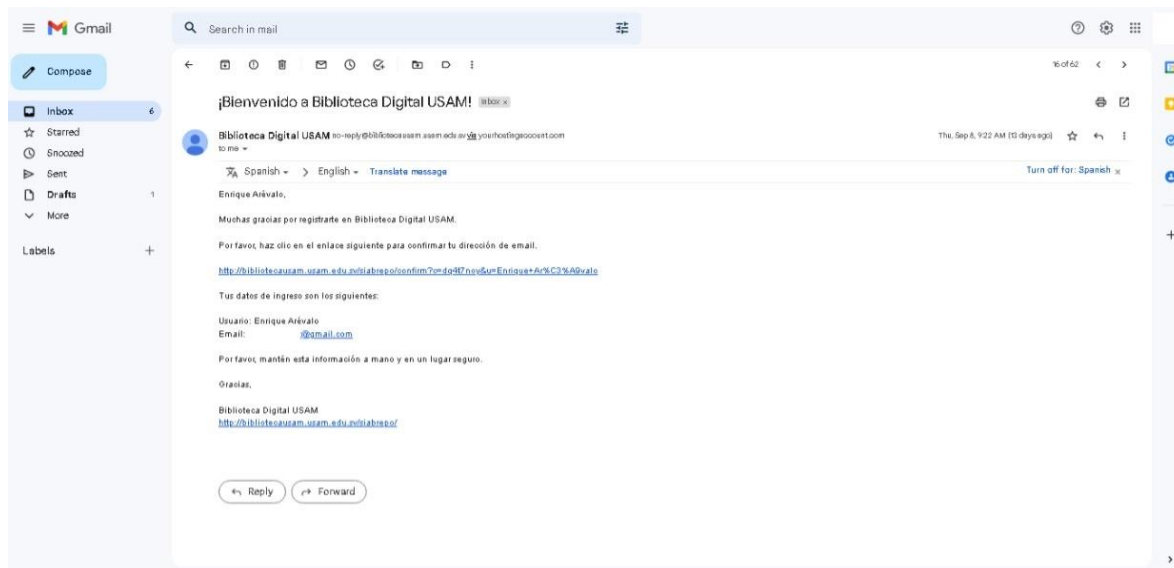
- **Nombre de usuario:** Nombre único con que se identifica a cada usuario.
- **Contraseña:** Conjunto de caracteres alfanuméricos utilizados para controlar el acceso al sistema.
- **Email:** Correo electrónico del usuario que se vinculará al sistema para acceder a la plataforma CRAI.
- **Verificación anti-spam:** Proceso para asegurar la integridad de datos e información en el sistema.

Una vez completado el formulario de registro de usuario, clic en el botón **registro**




The screenshot shows a web interface for user registration. At the top left is a logo with a shield and the letter 'U'. To its right are navigation links: 'PUBLICACIONES' and 'EXPLORE' with a dropdown arrow. Further right are search, user profile, and 'Registro' buttons. The main content area contains a registration form with the following fields: 'Nombre de usuario:', 'Contraseña:', and 'Email:'. Below these is a privacy notice: 'Privacidad: Tu dirección de email no será compartida o vendida a terceros.' and an anti-spam verification section with a checkbox and a CAPTCHA image. A red box highlights the 'Registro' button at the bottom of the form.

El usuario recibirá un correo electrónico de bienvenida a la plataforma biblioteca digital USAM confirmando el proceso de registro por medio de un link que se le ha enviado junto con los datos de acceso al sistema CRAI.

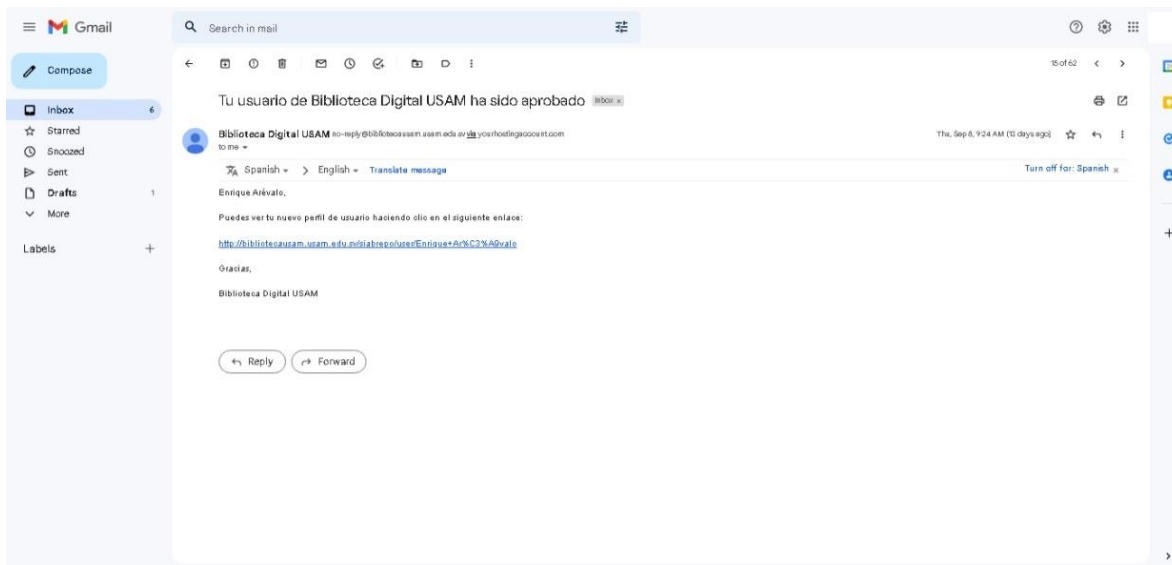


El administrador del sistema analizará los perfiles de los usuarios que solicitan acceso como usuario autorizado.






Una vez que el administrador del sistema apruebe el perfil, El usuario recibirá un correo electrónico indicando que su perfil ha sido aprobado.



El usuario autorizado tendrá acceso de crear y subir contenido audiovisual, multimedia y archivos en formato PDF al sistema CRAI desde cualquier ordenador conectado a internet.



## INICIAR SESIÓN COMO USUARIO AUTORIZADO

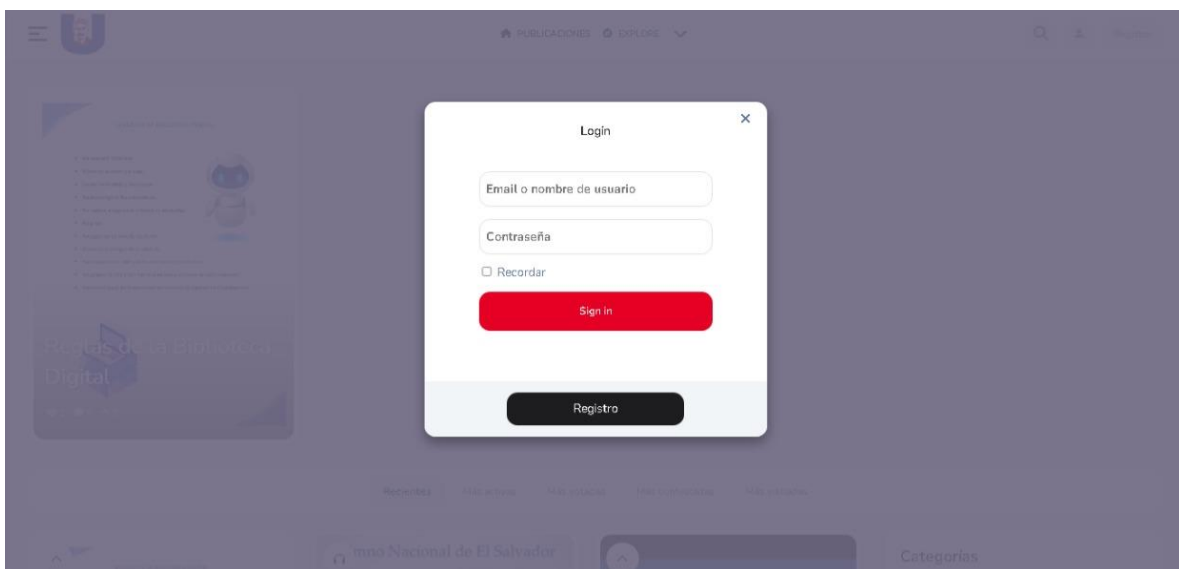
En la pantalla principal superior de la plataforma está localizado el menú de opciones, seleccionar el segundo icono superior a la derecha para iniciar sesión como **usuario autorizado**.

The screenshot displays the main interface of the platform. At the top right, there is a navigation bar with a search icon, a user profile icon (highlighted with a red box), and a 'Registro' button. Below the navigation bar, there is a large card titled 'Reglas de la Biblioteca Digital' featuring a robot icon and a list of rules. The main content area is a grid of cards, including 'Himno Nacional de El Salvador', 'Automatización en Aulas USAM Virtual', and 'Presentación de la Biblioteca Digital USAM'. On the right side, there is a 'Categorías' section listing various academic programs and degrees. At the bottom of the grid, it says 'Fin del contenido'.

Ingresar los datos autorizados por el administrador del sistema para acceder a la plataforma del sistema CRAI.

- **Usuario o correo electrónico**
- **Contraseña**

Una vez completado los datos en el formulario Login, clic en el botón **Sign in**, el usuario autorizado tendrá acceso a postear archivos de imagen, video, audio y documentos en formato PDF.



## PERFIL DE USUARIO AUTORIZADO

Para visualizar la información de perfil del **usuario autorizado**, seleccionar el tercer icono superior a la derecha y seleccionar la opción **Mi cuenta**.

The screenshot shows the user interface of the USAM Virtual platform. At the top right, there is a navigation menu with the following options: **Asistente Virtual** (highlighted with a red box), **Mi cuenta**, **Mensajes**, **Actualizaciones**, **Favoritos**, and **Salir**. The main content area is divided into several sections:

- Reglas de la Biblioteca Digital**: A large card displaying the digital library rules.
- Himno Nacional de El Salvador**: A card featuring the national anthem of El Salvador.
- Automatización en Aulas USAM Virtual**: A video card about virtual classroom automation.
- Catálogo de Servicios Digitales en Biblioteca Digital USAM**: A video card about digital services in the digital library.
- Presentación de la Biblioteca Digital USAM**: A video card introducing the digital library.

On the right side, there is a **Categorías** sidebar listing various academic programs and degrees, such as **Facultad de Ciencias Empresariales**, **Ingeniería en Ciencias de la Computación**, **Licenciatura en Administración de Empresas**, **Licenciatura en Contaduría Pública**, **Licenciatura en Comunicaciones**, **Licenciatura en Ciencias de la Computación**, **Licenciatura en Mercadeo**, **Técnico en Publicidad**, **Técnico en Mercadeo**, **Técnico en Sistemas de Computación**, **Técnico en Redes de Computación**, **Técnico en Desarrollo de Software**, **Facultad de Medicina**, **Doctorado en Medicina**, **Licenciatura en Enfermería**, **Especialidad en Medicina Interna**, **Especialista en Ginecología y Obstetricia**, and **Especialidad Médica en Pediatría**.

At the bottom of the main content area, it says "Fin del contenido."

Se visualizará el perfil de usuario autorizado que contiene datos e información para la gestión eficiente de la cuenta al mismo tiempo permite al usuario realizar modificaciones según lo conveniente como **cambiar contraseña o deshabilitar la cuenta de usuario autorizado.**

The screenshot shows a user profile for 'Asistente Virtual' with a verified status. The profile includes a robot avatar, 540 points, 22 publications, 2 users being followed, and 1 follower. A navigation bar below the profile highlights 'Mi cuenta' (My account). The settings form is displayed below, with the following fields and options:

- Antigüedad: 4 meses
- Tipo: Administrador
- Nombre de usuario: [Redacted]
- Email: [Redacted]
- Mensajes privados:  Permitir a los usuarios enviarme un email (sin ver mi dirección)
- Publicaciones en el muro:  Permitir a otros usuarios publicar en tu muro (también te llegarán emails)
- Cover:  Elegir archivo | No se eligió ningún archivo
- Imagen de perfil:  Por defecto;  Elegir archivo | No se eligió ningún archivo
- Nombre completo: Enrique Arévalo
- Ubicación: Biblioteca Digital
- Sitio web: [Empty field]
- Facebook: [Empty field]
- Twitter: [Empty field]
- Instagram: [Empty field]
- Reddit: [Empty field]
- Pinterest: [Empty field]
- LinkedIn: [Empty field]
- Acerca de: [Empty text area]

A red 'Guardar perfil' (Save profile) button is located at the bottom of the settings form.

## Cambiar contraseña

### Cambiar contraseña

Contraseña antigua:

Nueva contraseña:

Repite la nueva contraseña:

[Cambiar contraseña](#)

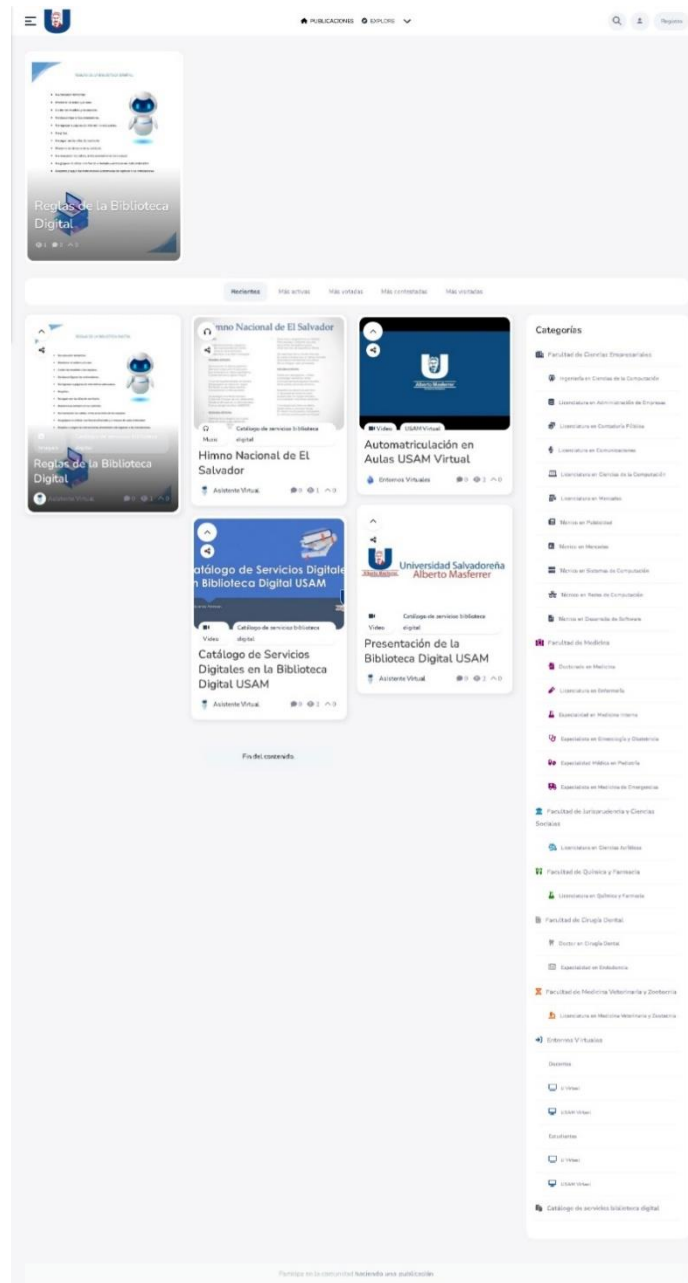
## Deshabilitar cuenta usuario autorizado

### Eliminar mi cuenta

[Eliminar](#)

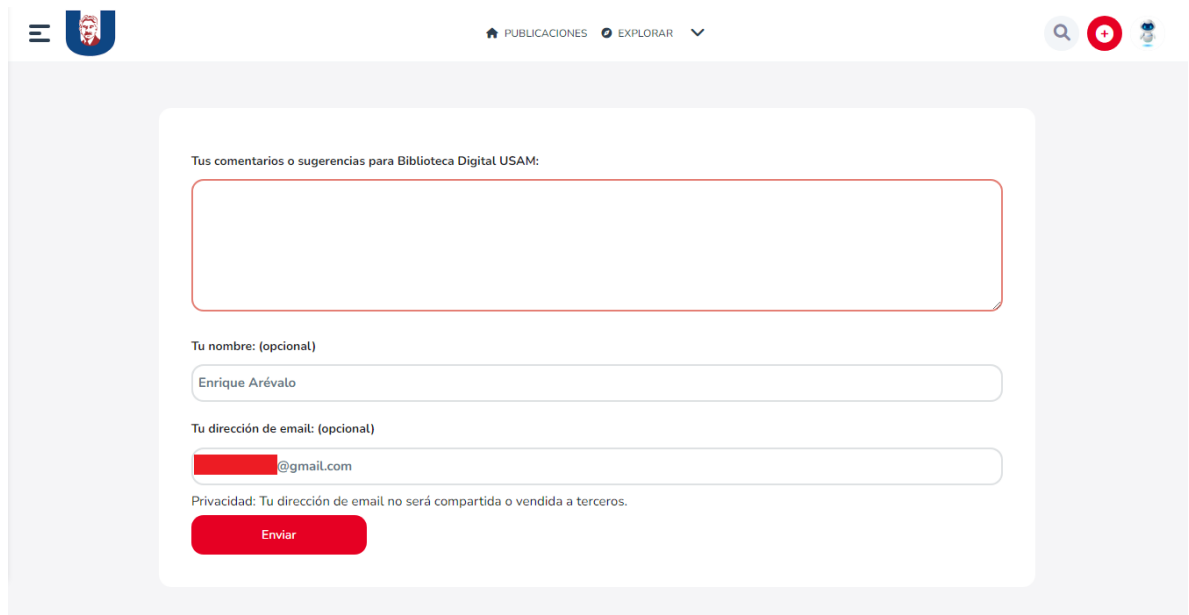
## ¿CÓMO ENVIAR UN COMENTARIO O SUGERENCIA A LA BIBLIOTECA DIGITAL?

Para enviar un comentario o sugerencia desde la plataforma sistema CRAI no es necesario ingresar como usuario autorizado, solo se requiere acceder a la página principal del sistema CRAI y seleccionar la opción **“Enviar Feedback”** localizado en la parte inferior izquierda de la pantalla principal.



Se visualizará un formulario de ingreso de datos con los siguientes campos:

- **Comentario o sugerencia para biblioteca digital USAM:** campo que contendrá el comentario o sugerencia a ser remitida a administración de la biblioteca digital USAM.
- **Nombre: (Opcional)** Nombre y apellido del usuario a emitir el mensaje.
- **Dirección de email: (Opcional)** Correo electrónico del usuario a remitir el mensaje.



The screenshot shows a web interface for submitting feedback. At the top left is the USAM logo. The navigation bar includes 'PUBLICACIONES' and 'EXPLORAR'. On the right, there are search, add, and user profile icons. The main content area contains a form with the following elements:

- A heading: "Tus comentarios o sugerencias para Biblioteca Digital USAM:"
- A large, empty text input field with a red border.
- A label: "Tu nombre: (opcional)"
- A text input field containing "Enrique Arévalo".
- A label: "Tu dirección de email: (opcional)"
- A text input field containing "[redacted]@gmail.com".
- A privacy notice: "Privacidad: Tu dirección de email no será compartida o vendida a terceros."
- A red "Enviar" button.

[Enviar feedback](#)

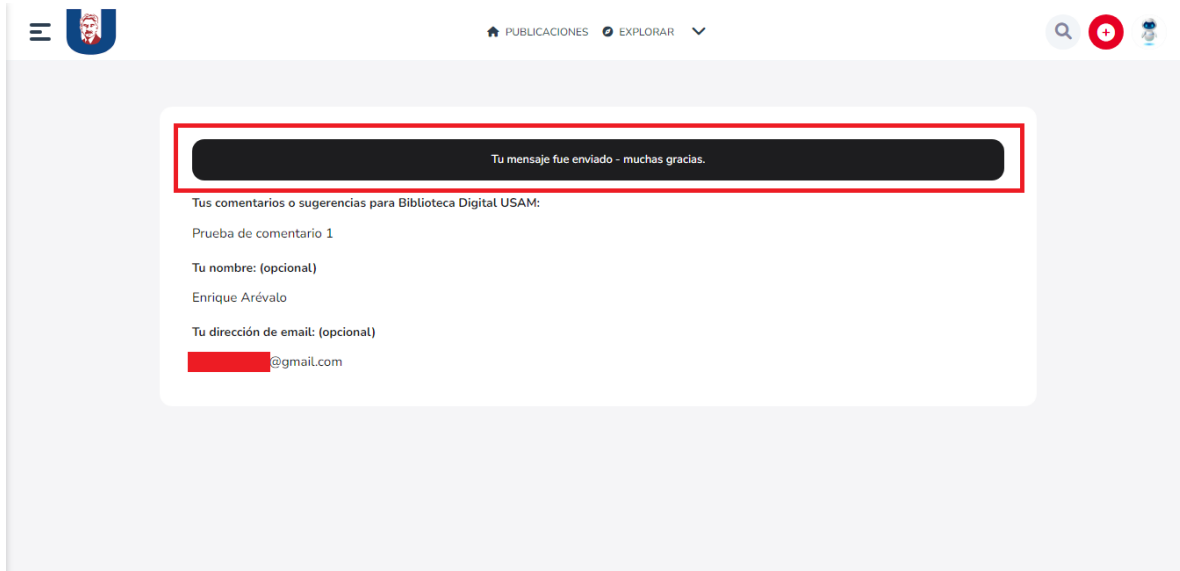
2023 © Biblioteca Digital USAM | Todos los derechos reservados

#### NOTA:

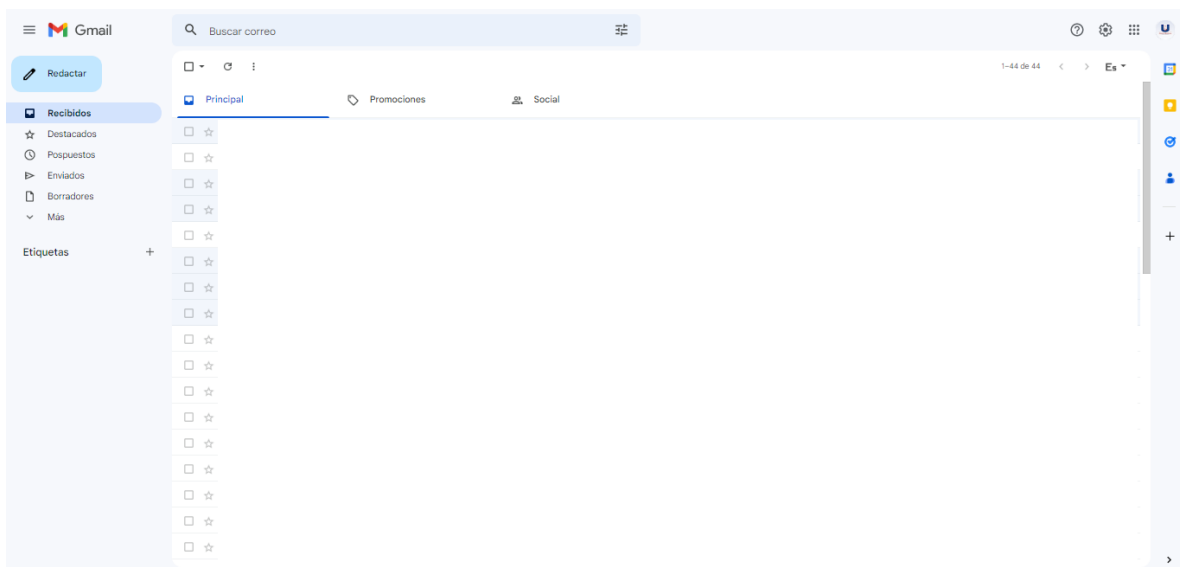
Para registrar el comentario / sugerencia a la biblioteca digital solo será necesario completar el campo comentario o sugerencia por lo consiguiente será de forma anónima. Una vez completado el formulario presionar el botón enviar.



Se visualizará una pantalla resumen indicando que el mensaje se ha enviado con éxito a la administración de la biblioteca digital USAM.



La administración de la biblioteca digital USAM recibirá por correo electrónico el comentario o sugerencia realizada por el usuario de acceso libre o usuario autorizado desde el sistema CRAI.



## ¿COMO SUBIR UN ARCHIVO DE DOCUMENTO EN FORMATO PDF A LA PLATAFORMA DEL SISTEMA CRAI?

En la pantalla principal de la plataforma del sistema CRAI, seleccionar el segundo icono localizado en la parte superior derecha de la plataforma luego la opción **Documentos**.

The screenshot displays the main interface of the CRAI platform. At the top, there is a navigation bar with the university logo on the left, and links for 'PUBLICACIONES' and 'EXPLORAR' in the center. On the right side of the top bar, there are icons for search, a red circular notification icon, and a user profile icon. A dropdown menu is open from the red notification icon, showing a list of content types: 'Documentos' (highlighted with a red border), 'Imagen', 'Video', and 'Audio'. Below the navigation bar, the main content area features a large card on the left titled 'Reglas de la Biblioteca Digital' with a robot icon. In the center, there is a grid of content cards, including 'Himno Nacional de El Salvador' (Audio), 'Automatización en Aulas USAM Virtual' (Video), 'Catálogo de Servicios Digitales en la Biblioteca Digital USAM' (Video), and 'Presentación de la Biblioteca Digital USAM' (Video). On the right side, there is a 'Categorías' section listing various academic programs such as 'Ingeniería en Ciencias de la Computación', 'Licenciatura en Administración de Empresas', and 'Técnico en Publicidad'. At the bottom center, the text 'Fin del contenido.' is visible.

Se visualizará un formulario de ingreso de datos con los siguientes campos:

- **Seleccionar imagen de Portada:** Thumbnail que visualizará la imagen de portada del documento a postear en la pantalla principal de la plataforma del sistema CRAI.
- **Título:** Nombre del documento a almacenar en la plataforma del sistema CRAI.
- **Agregue un documento PDF:** Adjuntar archivo de documento en formato PDF almacenar en la plataforma del sistema CRAI.
- **Enlace de Microsoft Stream:** Enlace de video del repositorio institucional que contiene material audiovisual.
- **Categoría:** Área o facultad a la que pertenece el archivo de documento en formato PDF.
- **Resumen:** Descripción del contenido del archivo a postear en la plataforma sistema CRAI.
- **Etiquetas:** Palabras que complementan la capacidad de motor de búsqueda del archivo de documento en la plataforma del sistema CRAI.

Una vez completo los datos en el formulario, clic en el botón **Hacer una Publicación**

### Seleccione imagen de portada



Seleccione archivos para subir

### Título:

Reglas Institucional de la Biblioteca Digital (USAM)

### Agregue un documento PDF

Reglas de la Biblioteca Digital.pdf  remove

No se eligió ningún archivo

Junto a este recurso puede adjuntar un documento PDF.

### Enlace a Microsoft Stream

Para ver el contenido del video tendrás que ingresar con tus credenciales de Microsoft Streams.

### Categoría:

Biblioteca Digital

### Resumen

Reglamento institucional de acceso a la biblioteca digital en formato PDF



#### REGLAS DE LA BIBLIOTECA DIGITAL

- No consumir alimentos.
- Mantener el orden y el aseo.
- Cuidar los muebles y los equipos.
- No desconfigurar los ordenadores.
- No ingresar a páginas de internet no adecuadas.
- No gritar.
- No jugar con las sillas de escritorio.
- Mantenerse siempre en su cubículo.
- No manipular los cables, ni los accesorios de los equipos.
- No golpear ni utilizar con fuerza el teclado y el mouse de cada ordenador.
- Respetar y seguir las instrucciones al momento de ingresar a las instalaciones.



Etiquetas - utiliza guión medio para combinar palabras:

reglas-institucional-de-la-biblioteca-digital

Etiquetas de ejemplo: reglas-institucional-de-la-biblioteca-digital reglas-de-la-biblioteca-digital presentación-biblioteca-digital

digitales catálogo

La nueva publicación archivo de documento estará disponible en la página principal de la plataforma del sistema CRAI.

The screenshot displays the CRAI platform interface. At the top, there is a navigation bar with a menu icon, the university logo, and options for 'PUBLICACIONES' and 'EXPLORAR'. A search bar and user profile icon are also visible.

The main content area features a grid of digital content cards. The card highlighted with a red border is titled 'Reglas de la Biblioteca Digital' and is categorized as 'Documentos' and 'Catálogo de servicios biblioteca digital'. It includes a list of rules and a virtual assistant icon.

Other visible cards include:
 

- 'Estructura Estándar en Aulas USAM Virtual' (Documents, USAM Virtual)
- 'Automatización Aulas U Virtual' (Documents, U Virtual)
- 'Reglas de la Biblioteca Digital' (Imagenes, digital)
- 'Automatización en Aulas USAM Virtual' (Video, USAM Virtual)
- 'Himno Nacional de El Salvador' (Audio, digital)
- 'Catálogo de Servicios Digitales en Biblioteca Digital USAM' (Video, digital)
- 'Presentación de la Biblioteca Digital USAM' (Video, digital)

On the right side, there is a 'Categorías' section listing various faculties and programs:
 

- Facultad de Ciencias Empresariales
  - Ingeniería en Ciencias de la Computación
  - Licenciatura en Administración de Empresas
  - Licenciatura en Contaduría Pública
  - Licenciatura en Comunicaciones
  - Licenciatura en Ciencias de la Computación
  - Licenciatura en Mercadeo
  - Técnico en Publicidad
  - Técnico en Mercadeo
  - Técnico en Sistemas de Computación
  - Técnico en Redes de Computación
  - Técnico en Desarrollo de Software
- Facultad de Medicina
  - Doctorado en Medicina
  - Licenciatura en Enfermería
  - Especialidad en Medicina Interna
  - Especialista en Ginecología y Obstetricia
  - Especialidad Médica en Pediatría
  - Especialista en Medicina de Emergencias
- Facultad de Jurisprudencia y Ciencias Sociales
  - Licenciatura en Ciencias Jurídicas
- Facultad de Química y Farmacia
  - Licenciatura en Química y Farmacia
- Facultad de Cirugía Dental
  - Doctor en Cirugía Dental
  - Especialidad en Endodoncia
- Facultad de Medicina Veterinaria y Zootecnia
  - Licenciatura en Medicina Veterinaria y Zootecnia
- Entornos Virtuales

At the bottom of the page, it says 'Fin del contenido.'

## ¿COMO SUBIR UN ARCHIVO DE IMAGEN A LA PLATAFORMA DEL SISTEMA CRAI?

En la pantalla principal de la plataforma del sistema CRAI, seleccionar el segundo icono localizado en la parte superior derecha de la plataforma luego la opción **Imagen**.

The screenshot displays the main interface of the CRAI platform. At the top, there is a navigation bar with a home icon, the text "PUBLICACIONES", and an "EXPLORAR" dropdown menu. On the right side of the top bar, there are icons for search, a red circular icon, and a user profile icon. Below the top bar, a dropdown menu is open, showing options: "Documentos", "Imagen" (highlighted with a red box), "Video", and "Audio".

The main content area features a grid of items. The top-left item is a document titled "Reglas de la Biblioteca Digital". Below it, there are tabs for "Recientes", "Más activas", "Más votadas", "Más contestadas", and "Más visitadas". The grid contains several items, including:

- A document titled "Reglas de la Biblioteca Digital" with a virtual assistant icon.
- An audio item titled "Himno Nacional de El Salvador" with a virtual assistant icon.
- A video item titled "Automatización en Aulas USAM Virtual" with a virtual assistant icon.
- A video item titled "Presentación de la Biblioteca Digital USAM" with a virtual assistant icon.
- A video item titled "Catálogo de Servicios Digitales en la Biblioteca Digital USAM" with a virtual assistant icon.

On the right side, there is a "Categorías" section with a list of academic programs and departments, including:

- Facultad de Ciencias Empresariales
  - Ingeniería en Ciencias de la Computación
  - Licenciatura en Administración de Empresas
  - Licenciatura en Contaduría Pública
  - Licenciatura en Comunicaciones
  - Licenciatura en Ciencias de la Computación
  - Licenciatura en Mercado
  - Técnico en Publicidad
  - Técnico en Mercado
  - Técnico en Sistemas de Computación
  - Técnico en Redes de Computación
  - Técnico en Desarrollo de Software
- Facultad de Medicina
  - Doctorado en Medicina
  - Licenciatura en Enfermería
  - Especialidad en Medicina Interna
  - Especialista en Ginecología y Obstetricia
  - Especialidad Médica en Pediatría
  - Especialista en Medicina de Emergencias

At the bottom of the grid, the text "Fin del contenido." is visible.

Se visualizará un formulario de ingreso de datos con los siguientes campos:

- **Seleccionar imagen de Portada:** Thumbnail que visualizará la imagen de portada del archivo de imagen a postear en la pantalla principal de la plataforma del sistema CRAI.
- **Título:** Nombre del archivo de imagen a postear en la plataforma del sistema CRAI.
- **Agregue un documento PDF:** Adjuntar archivo de documento en formato PDF relacionado a la imagen almacenar en la plataforma del sistema CRAI.
- **Enlace de Microsoft Stream:** Enlace de video del repositorio institucional que contiene material audiovisual.
- **Categoría:** Área o facultad a la que pertenece el archivo de imagen.
- **Seleccione archivos para subir:** Archivo de Imagen a cargar a la base de datos de la plataforma del sistema CRAI en formato PNG O JPG; tamaño máximo de archivo de imagen 2 MB.
- **Escriba un contenido:** Descripción del archivo de imagen a postear en la plataforma sistema CRAI.
- **Etiquetas:** Palabras que complementan la capacidad de motor de búsqueda del archivo de imagen en la plataforma del sistema CRAI.

Una vez completo los datos en el formulario, clic en el botón **Hacer una Publicación**.

### Seleccione imagen de portada



Seleccione archivos para subir

### Título:

Reglas de la Biblioteca Digital

### Agregue un documento PDF

No se eligió ningún archivo

Junto a este recurso puede adjuntar un documento PDF.

### Enlace a Microsoft Stream

Para ver el contenido del video tendrás que ingresar con tus credenciales de Microsoft Streams.

### Categoría:

Biblioteca Digital

### Resumen



## REGLAS DE LA BIBLIOTECA DIGITAL

- No consumir alimentos.
- Mantener el orden y el aseo.
- Cuidar los muebles y los equipos.
- No desconfigurar los ordenadores.
- No ingresar a páginas de internet no adecuadas.
- No gritar.
- No jugar con las sillas de escritorio.
- Mantenerse siempre en su cubículo.
- No manipular los cables, ni los accesorios de los equipos.
- No golpear ni utilizar con fuerza el teclado y el mouse de cada ordenador.
- Respetar y seguir las instrucciones al momento de ingresar a las instalaciones.







Etiquetas - utiliza guión medio para combinar palabras:

reglas-de-la-biblioteca-digital

Etiquetas de ejemplo: reglas-institucional-de-la-biblioteca-digital reglas-de-la-biblioteca-digital presentación-biblioteca-digital

digitales catálogo



La nueva publicación archivo de imagen estará disponible en la página principal de la plataforma del sistema CRAI.

The screenshot displays the main interface of the CRAI platform. At the top, there is a navigation bar with a home icon, 'PUBLICACIONES', 'EXPLORE', and a search icon. Below the navigation bar, a large card titled 'Reglas de la Biblioteca Digital' is featured. This card is also shown in a smaller, highlighted version within a grid of publications below. The grid includes various content types such as 'Himno Nacional de El Salvador', 'Automatización en Aulas USAM Virtual', 'Catálogo de Servicios Digitales en la Biblioteca Digital USAM', and 'Presentación de la Biblioteca Digital USAM'. On the right side, there is a 'Categorías' section listing various academic programs and departments, including 'Facultad de Ciencias Empresariales' and 'Facultad de Medicina'. The bottom of the page indicates 'Fin del contenido.'

## ¿COMO SUBIR UN ARCHIVO DE VIDEO A LA PLATAFORMA DEL SISTEMA CRAI?

En la pantalla principal de la plataforma del sistema CRAI, seleccionar el segundo icono localizado en la parte superior derecha de la plataforma luego la opción **Video**.

The screenshot displays the main interface of the CRAI platform. At the top, there is a navigation bar with a home icon, the text "PUBLICACIONES", and an "EXPLORAR" dropdown menu. On the right side of the top bar, there are icons for search, a red circular notification icon, and a user profile icon. A dropdown menu is open, showing three options: "Documentos", "Imagen", and "Video", with the "Video" option highlighted by a red rectangular box. Below the navigation bar, there is a large card titled "Reglas de la Biblioteca Digital" featuring a robot icon and a list of rules. A horizontal filter bar below this card includes "Recientes", "Más activas", "Más votadas", "Más contestadas", and "Más visitadas". The main content area is a grid of cards. The top row includes a card for "Reglas de la Biblioteca Digital", an audio card titled "Himno Nacional de El Salvador", and a video card titled "Automatización en Aulas USAM Virtual". The bottom row includes a video card titled "Catálogo de Servicios Digitales en la Biblioteca Digital USAM" and another video card titled "Presentación de la Biblioteca Digital USAM". On the right side of the grid, there is a "Categorías" sidebar listing various academic programs such as "Ingeniería en Ciencias de la Computación", "Licenciatura en Administración de Empresas", and "Técnico en Publicidad". At the bottom center of the page, the text "Fin del contenido." is visible.

Se visualizará un formulario de ingreso de datos con los siguientes campos:

- **Seleccionar imagen de Portada:** Thumbnail que visualizará la imagen de portada del archivo de video a postear en la pantalla principal de la plataforma del sistema CRAI.
- **Título:** Nombre del archivo de video a postear en la plataforma del sistema CRAI.
- **Agregue un documento PDF:** Adjuntar archivo de documento en formato PDF relacionado al video a postear en la plataforma del sistema CRAI.
- **Enlace de Microsoft Stream:** Enlace de video del repositorio institucional que contiene material audiovisual.
- **Categoría:** Área o facultad a la que pertenece el archivo de video.
- **Video URL:** URL del video almacenado en un video hosting o repositorio de video de una plataforma web. (YOUTOBE)
- **Escriba un contenido:** Descripción del archivo de video a postear en la plataforma sistema CRAI.
- **Etiquetas:** Palabras que complementan la capacidad de motor de búsqueda del archivo de video en la plataforma del sistema CRAI.

Una vez completo los datos en el formulario, clic en el botón **Hacer una Publicación.**

## Seleccione imagen de portada



Seleccione archivos para subir

## Título:

Catálogo de Servicios Digitales de la Biblioteca Digital USAM

## Agregue un documento PDF

 No se eligió ningún archivo

Junto a este recurso puede adjuntar un documento PDF.


## Enlace a Microsoft Stream

Para ver el contenido del video tendrás que ingresar con tus credenciales de Microsoft Streams.

## Categoría:

Biblioteca Digital

## Resumen

<https://youtu.be/zzbZkKZ5TiY>

## Etiquetas - utiliza guión medio para combinar palabras:

catálogo servicios digitales biblioteca-digital-usam

La nueva publicación archivo de video estará disponible en la página principal de la plataforma del sistema CRAI.

The screenshot displays the CRAI platform interface. At the top, there is a navigation bar with a home icon, 'PUBLICACIONES', 'EXPLORE', and a search icon. Below the navigation bar, a large featured post titled 'Reglas de la Biblioteca Digital' is visible. A filter bar below the featured post offers options: 'Recientes', 'Más activas', 'Más votadas', 'Más contestadas', and 'Más vistas'. The main content area is a grid of posts:

- A post titled 'Reglas de la Biblioteca Digital' (repeated).
- A post titled 'Himno Nacional de El Salvador' with a 'Catálogo de servicios biblioteca' tag.
- A post titled 'Automatización en Aulas USAM Virtual' with a 'Video USAM Virtual' tag.
- A post titled 'Catálogo de Servicios Digitales en Biblioteca Digital USAM' with a 'Video' tag, highlighted with a red border.
- A post titled 'Presentación de la Biblioteca Digital USAM' with a 'Video' tag.

On the right side, a 'Categorías' section lists various academic programs:

- Facultad de Ciencias Empresariales
  - Ingeniería en Ciencias de la Computación
  - Licenciatura en Administración de Empresas
  - Licenciatura en Contaduría Pública
  - Licenciatura en Comunicaciones
  - Licenciatura en Ciencias de la Computación
  - Licenciatura en Mercadeo
  - Técnico en Publicidad
  - Técnico en Mercadeo
  - Técnico en Sistemas de Computación
  - Técnico en Redes de Computación
  - Técnico en Desarrollo de Software
- Facultad de Medicina
  - Doctorado en Medicina
  - Licenciatura en Enfermería
  - Especialidad en Medicina Interna
  - Especialista en Ginecología y Obstetricia
  - Especialidad Médica en Pediatría

At the bottom of the grid, the text 'Fin del contenido.' is displayed.

## ¿COMO SUBIR UN ARCHIVO DE AUDIO A LA PLATAFORMA DEL SISTEMA CRAI?

En la pantalla principal de la plataforma del sistema CRAI, seleccionar el segundo icono localizado en la parte superior derecha de la plataforma luego la opción **Audio**.

The screenshot displays the main interface of the CRAI platform. At the top, there is a navigation bar with a home icon, the text 'PUBLICACIONES', and an 'EXPLORAR' dropdown menu. On the right side of the top bar, there are icons for search, a red circular icon, and a user profile icon. Below the top bar, a dropdown menu is open, showing options for 'Documentos', 'Imagen', 'Video', and 'Audio'. The 'Audio' option is highlighted with a red rectangular border.

The main content area features a grid of items. The first item is a large card titled 'Reglas de la Biblioteca Digital' with a list of rules and a robot icon. Below it, there are several smaller cards:
 

- An 'Imagen' card for 'Reglas de la Biblioteca Digital'.
- An 'Audio' card titled 'Himno Nacional de El Salvador' from the 'Catálogo de servicios biblioteca digital'.
- A 'Video' card titled 'Automatización en Aulas USAM Virtual' from 'Entornos Virtuales'.
- A 'Video' card titled 'Catálogo de Servicios Digitales en la Biblioteca Digital USAM' from 'Asistente Virtual'.
- A 'Video' card titled 'Presentación de la Biblioteca Digital USAM' from 'Asistente Virtual'.

On the right side of the interface, there is a 'Categorías' section with a list of academic programs:
 

- Facultad de Ciencias Empresariales
  - Ingeniería en Ciencias de la Computación
  - Licenciatura en Administración de Empresas
  - Licenciatura en Contaduría Pública
  - Licenciatura en Comunicaciones
  - Licenciatura en Ciencias de la Computación
  - Licenciatura en Mercado
  - Técnico en Publicidad
  - Técnico en Mercado
  - Técnico en Sistemas de Computación
  - Técnico en Redes de Computación
  - Técnico en Desarrollo de Software
- Facultad de Medicina
  - Doctorado en Medicina
  - Licenciatura en Enfermería
  - Especialidad en Medicina Interna
  - Especialista en Ginecología y Obstetricia
  - Especialidad Médica en Pediatría
  - Especialista en Medicina de Emergencias

At the bottom of the content grid, the text 'Fin del contenido.' is visible.

Se visualizará un formulario de ingreso de datos con los siguientes campos:

- **Seleccionar imagen de Portada:** Thumbnail que visualizará la imagen de portada del archivo de audio a postear en la pantalla principal de la plataforma del sistema CRAI.
- **Título:** Nombre del archivo de audio a postear en la plataforma del sistema CRAI.
- **Agregue un documento PDF:** Adjuntar archivo de documento en formato PDF relacionado al audio almacenar en la plataforma del sistema CRAI.
- **Enlace de Microsoft Stream:** Enlace de video del repositorio institucional que contiene material audiovisual.
- **Categoría:** Área o facultad a la que pertenece el archivo de audio.
- **Seleccionar imagen de portada:** Seleccionar Thumbnail que se visualizara al momento de reproducir el archivo de audio. (Resolución miniatura de la imagen 1280px x 720px)
- **Song Title:** Archivo de sonido a subir a la base de datos del sistema CRAI en formato MP3.
- **Escriba un contenido:** Descripción del archivo de audio a postear en la plataforma sistema CRAI.
- **Etiquetas:** Palabras que complementan la capacidad de motor de búsqueda del archivo de audio en la plataforma del sistema CRAI.

Una vez completo los datos en el formulario, clic en el botón **Hacer una Publicación**.

Seleccione imagen de portada



Seleccione archivos para subir

Título:

Himno Nacional de El Salvador

Agregue un documento PDF

No se eligió ningún archivo

Junto a este recurso puede adjuntar un documento PDF.

Enlace a Microsoft Stream

Para ver el contenido del video tendrás que ingresar con tus credenciales de Microsoft Streams.

Categoría:

Biblioteca Digital

Resumen

Himno Nacional de El Salvador formato MP3

## Himno Nacional de El Salvador

• **CORO:**

Saludemos la patria orgullosos,  
De hijos suyos podemos llamar;  
Y juntemos la vida animosos,  
Sin descanso a su bien consagrar.

**PRIMERA ESTROFA.**

De la paz en la dicha suprema,  
Siempre noble soñó El Salvador;  
Fue obtenerla su eterno problema,  
Conservarla es su gloria mayor.

Y con fe inquebrantable el camino  
Del progreso se afana en seguir  
Por llenar su grandioso destino,  
Conquistarse un feliz porvenir.

Le protege una férrea barrera  
Contra el choque de ruin deslealtad,  
Desde el día que en su alta bandera  
Con su sangre escribió: ¡LIBERTAD!

• **SEGUNDA ESTROFA.**

Libertad es su dogma, es su guía  
Que mil veces logró defender;  
Y otras tantas, de audaz ironía  
Rechazar el odioso poder.

• Dolorosa y sangrienta es su historia,  
Pero excelsa y brillante a la vez;  
Marcial de legítima gloria,  
Gran lección de espartana altivez.

No desmaya en su innata bravura,  
En cada hombre hay un héroe inmortal  
Que sabrá mantenerse a la altura  
De su antiguo valor proverbial.

**TERCERA ESTROFA.**


Todos son abnegados, y fieles  
Al prestigio del belico arbor  
Con que siempre segaron laureles  
De la patria salvando el honor.

Respetar los derechos extraños  
Y apoyarse en la recta razón  
Es para ella, sin torpes amaños  
Su invariable, más firme ambición.

Y en seguir esta línea se afana  
Dedicando su esfuerzo feñaz,  
En hacer cruda guerra a la guerra:  
Su ventura se encuentra en la paz.



Himno de El Salvador formato mp3



Seleccione archivos para subir

+

Etiquetas - utiliza guión medio para combinar palabras:

audio-del-himno-nacional-de-el-salvador

Etiquetas de ejemplo:



La nueva publicación archivo de audio estará disponible en la página principal de la plataforma del sistema CRAI.

The screenshot displays the CRAI platform interface. At the top, there is a navigation bar with a home icon, 'PUBLICACIONES', 'EXPLORE', and a search icon. Below the navigation bar, there is a grid of digital content cards. The card for 'Himno Nacional de El Salvador' is highlighted with a red border. To the right of the grid is a 'Categorías' sidebar with a list of categories. At the bottom of the grid, there is a 'Fin del contenido.' message.

**Reglas de la Biblioteca Digital**

- No tener un internet
- Mantener el orden y el aseo.
- Cuidar los muebles y los equipos.
- No hacer ruido en las instalaciones.
- No apagar ni dañar los equipos ni dispositivos.
- No fumar.
- No jugar con los cables de electricidad.
- Mantener el silencio en la sala.
- No tocar los cables, ni los aparatos de las instalaciones.
- Mantener el orden en los lugares de trabajo y de estudio.
- Respetar y seguir las instrucciones al personal de apoyo y los colaboradores.

**Recientes** Más activas Más votadas Más contestadas Más visitadas

**Himno Nacional de El Salvador**

Catálogo de servicios biblioteca digital

**Himno Nacional de EL Salvador**

Asistente Virtual

**Automatización en Aulas USAM Virtual**

Entornos Virtuales

**Catálogo de Servicios Digitales en la Biblioteca Digital USAM**

Catálogo de servicios biblioteca digital

**Catálogo de Servicios Digitales en la Biblioteca Digital USAM**

Asistente Virtual

**Presentación de la Biblioteca Digital USAM**

Asistente Virtual

**Categorías**

- Facultad de Ciencias Empresariales
  - Ingeniería en Ciencias de la Computación
  - Licenciatura en Administración de Empresas
  - Licenciatura en Contaduría Pública
  - Licenciatura en Comunicaciones
  - Licenciatura en Ciencias de la Computación
  - Licenciatura en Mercadeo
  - Técnico en Publicidad
  - Técnico en Mercadeo
  - Técnico en Sistemas de Computación
  - Técnico en Redes de Computación
  - Técnico en Desarrollo de Software
- Facultad de Medicina
  - Doctorado en Medicina
  - Licenciatura en Enfermería
  - Especialidad en Medicina Interna
  - Especialista en Ginecología y Obstetricia
  - Especialidad Médica en Pediatría

Fin del contenido.

## CERRAR SESIÓN COMO USUARIO AUTORIZADO

Para cerrar sesión como **usuario autorizado**; En la pantalla principal superior de la plataforma está localizado el menú de opciones, seleccionar el tercer icono superior a la derecha la opción **salir**.

The screenshot displays the main interface of the USAM Virtual platform. At the top right, there is a user menu titled "Asistente Virtual" with 140 points. The menu items are: "Mi cuenta", "Mensajes", "Actualizaciones", "Favoritos", and "Salir". The "Salir" option is highlighted with a red rectangular box. Below the menu, the main content area shows a grid of posts. The first post is titled "Reglas de la Biblioteca Digital". Other posts include "Himno Nacional de El Salvador" and "Presentación de la Biblioteca Digital USAM". On the right side, there is a "Categorías" section listing various academic programs and departments, such as "Facultad de Ciencias Empresariales" and "Facultad de Medicina".